

TANITA

HD- 366

BANYO BASKÜLÜ

İTHALATÇI ve SERVİS FİRMA

TARTI DIŞ TİCARET VE PAZARLAMA LTD.ŞTİ.

Dikilitaş mah. Karanfil sok. Kartal Apt. no:15

Beşiktaş-İstanbul

TEL :0212 327 10 05

FAX: 0212 327 09 98

www.tarti.com

Mecidiyeköy vd 309 006 6157

ÜRETİCİ FİRMA:

TANITA CORPORATION

14-2 1-CHOME, MAENO-CHO

ITABASHI-KU,

TOKYO, JAPAN

TEL: +81 (0) -3-3968-21-23

www.tanita.co.jp

Ürün Detayı :



Kişisel kilo verilerinizi izlemek için modern bir tasarıma sahip bir üründür.

[Enlarge](#)
[Buy Now](#)

Teknik Özellikler:

Renk:	Siyah
Güç Kaynağı:	Pil
Ekran boyutu :	50mm
Ağırlık Kapasitesi :	200 kg
Ağırlık Artışları :	100 g

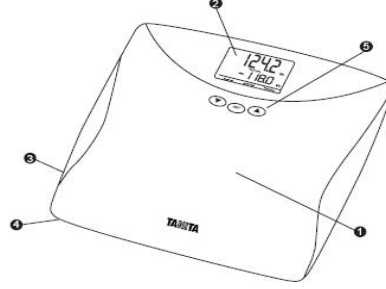
ÖNEMLİ UYARILAR....

- Kullanım dışındaki işlemler sırasında (temizlik, servis, taşıma v.b.) tartının pillerini çıkartınız.
- Tartıyı dikkatli taşıyınız, düşürmeyiniz, yere atmayınız. Taşıma sırasında tedbirli olunuz
- Tartının üzerine kapasitesinden fazla yuk koymayınız.
- Tartının temizliğini çok hafif nemli bir bez ile yapınız.
- Tartıyı doğrudan güneş ışığından koruyunuz.

- Tartınızı sulu veya tozlu ortamlarda kullanmayınız. Kullanmadığınız zamanlarda saklamak için orijinal ambalajını kullanınız
- Tartının üzerinde kesinlikle elektrik kaynağı yapmayınız.
- Tartının nakliyesi gerektiğinde orijinal ambalajını veya tartıya hasar getirmeyecek bir ambalajı kullanınız.
- Tartının tuş takımını kullanırken sert ve sivri cisimler kullanmayınız.

Digital Lithium Scale – HD-332

- ❶ Ölçüm Platformu
- ❷ LCD Ekran
- ❸ Bateria Bölümü cihazın altındadır
- ❹ Tartım Modülü
- ❺ Arama Anahtarları



SAKLAMA KOŞULLARI

Hassas bir ölçüm cihazı olan elinizdeki ürünü en iyi şartlarda saklamak için aşağıdaki prosedürleri uygulayınız.

- * Tartım platformunu sökmeyiniz, sökmeye çalışmayınız, demonte etmeyiniz.
- * Cihazı yatay olarak zemine yerleştiriniz, cihazınızı saklarken, gereksiz dokunuşlarla cihazınızın sürekli açılıp kapanmaya maruz kalmaması için uygun şekilde yerleştiriniz ve düğmelerin herhangi bir yere temas etmediğinden emin olunuz.
- * Cihazı aşırı yük / baskı ve titreşimden uzak tutunuz.
- * Direkt güneş ışığı olan yerlerden, herhangi bir ısı kaynağından uzak tutunuz. Nemli ve aşırı sıcaklık değişiminin olduğu yerlerde saklamayınız.
- * Cihazı suya sokmayınız / suya daldırmayınız / yıkamayınız. Elektrotların temizlenmesinde saf alkol veya öncelikle beze sürülmüş cam temizleyici kullanınız. Sabundan uzak tutunuz.
- * Tartım platformuna ıslak ayakla veya platform nemliyken çıkmayınız.
- * Tartım platformunu (cihazınızı) atmayınız, sert bir şekilde yere koymayınız, üzerine birşey düşürmeyiniz.

OTOMATİK KAPANMA ÖZELLİĞİ

- * Eğer kullanım işlemine, kişisel bilgilerinizi cihaza girdikten sonra veya hafıza tuşlarındaki bilgileri çalıştırdıktan sonra 10 - 20 saniye süreyle ara verirsiniz cihazınız otomatik olarak kapanacaktır.
- * Platformun üzerine aşırı yük koyulduğunda veya tartım kapasitesinin üzerinde tartım yapmaya çalıştığınızda cihazınız otomatik olarak kapanacaktır.
- * Kişisel verilerinizi girerken 60 saniye boyunca herhangi bir bilgi girmez ve/veya herhangi bir tuşa basmazsanız cihazınız otomatik olarak kapanır.
- * Cihazınız ölçme işlemini tamamladıktan sonra 20 - 30 saniye arasında otomatik olarak kapanacaktır.

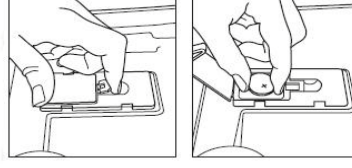
KULLANMADAN ÖNCE

- Pilleri cihaza yerleştiriniz.

Pilleri şekilde görüldüğü gibi cihazın alt bölümünde yer alan pil yatağına yerleştiriniz.

⚠ Pillerin aynı marka ve aynı voltajda olmasına dikkat ediniz.

Kullanılmış ve eski pilleri kullanmayınız.



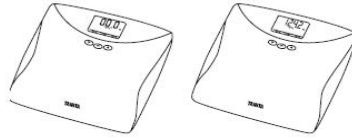
- Cihazınızı düz bir zemine yerleştiriniz.

Cihazınızı yerleştirdiğiniz zemin düz olmalıdır ve cihazınızın tartının ayakları yere tam olarak temas etmelidir. Eğer zemin düz değil ve cihazınızın ayakları yere tam temas etmiyorsa sonuçlar hatalı çıkar / ölçüm yapılamaz / cihaz error verir.

⚠ Cihazınızı ıslak zeminde ve eğimli zeminde kullanmayınız.



Cihazın Kapasitesi : 180 kg
Tartım Aralığı : 100 gr
Bateri : Lidyum pil



Cihazınızı On/Off (Açma/Kapama) Tuşuna basarak açınız,

Ekranında 0.00 görünüz,

Cihazın tartım platformunun üzerine çıkınız,

Ekranında kilonuzu görüp, cihaz kiloyu sabitleyene kadar bekleyiniz,

Kilonuzu gördükten sonra, cihazın üzerinden ininiz.